



ТЕРРИТОРИАЛЬНЫЙ ОРГАН
ФЕДЕРАЛЬНОЙ СЛУЖБЫ
ГОСУДАРСТВЕННОЙ СТАТИСТИКИ
ПО ТАМБОВСКОЙ ОБЛАСТИ

ПРОМЫШЛЕННОЕ ПРОИЗВОДСТВО

апрель 2024 года

СОДЕРЖАНИЕ

Индекс промышленного производства	3
Объем отгруженных товаров собственного производства, выполненных работ и услуг	12
Производство отдельных видов продукции	16

1

Индекс промышленного
производства

ИНДЕКС ПРОМЫШЛЕННОГО ПРОИЗВОДСТВА

к предыдущему месяцу отчетного года, %

Апрель 2024 года к марту 2024 года, %

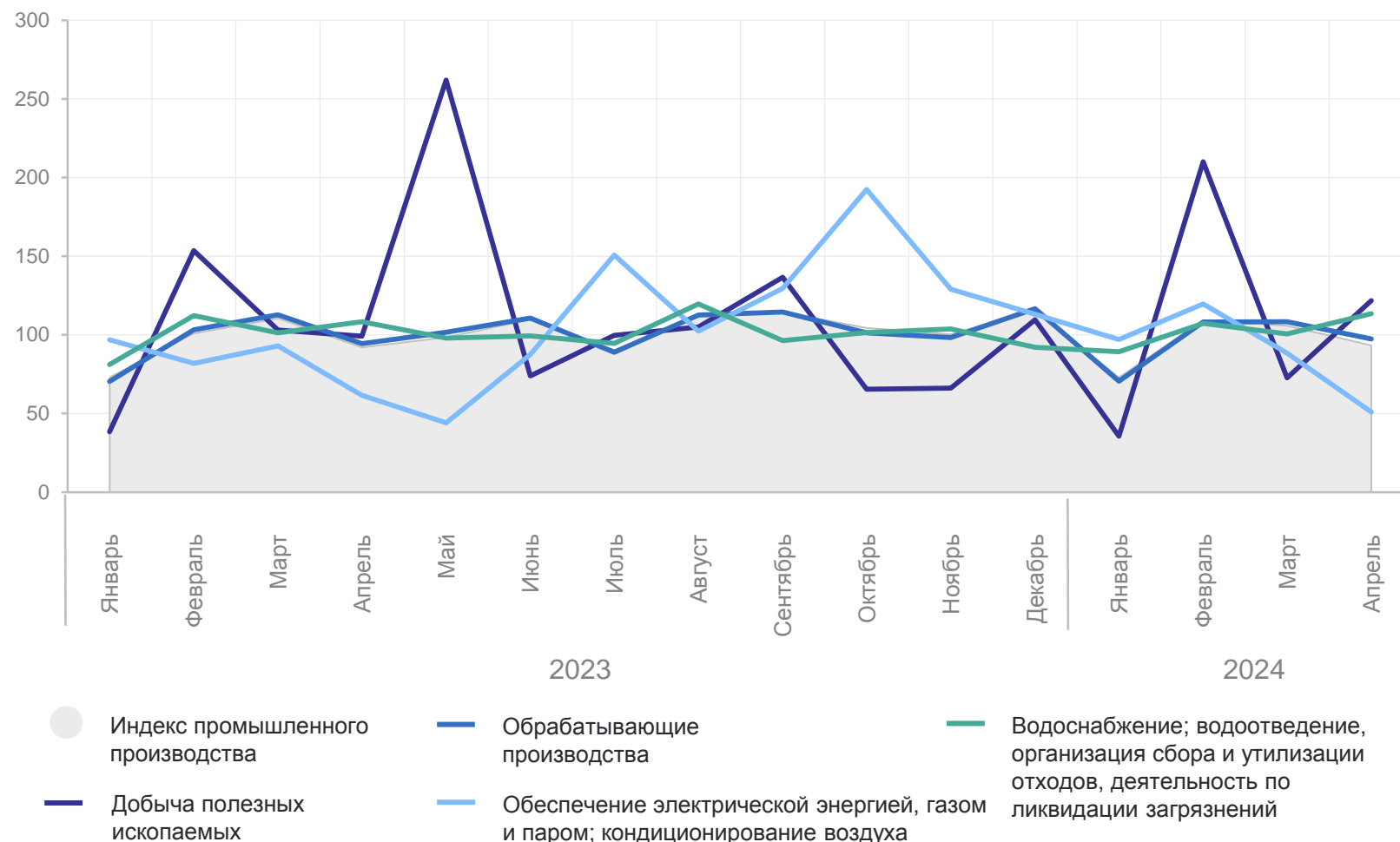
93,3 Индекс промышленного производства

121,8 Добыча полезных ископаемых

97,4 Обрабатывающие производства

51,0 Обеспечение электрической энергией, газом и паром; кондиционирование воздуха

113,4 Водоснабжение; водоотведение, организация сбора и утилизации отходов, деятельность по ликвидации загрязнений



ИНДЕКС ПРОМЫШЛЕННОГО ПРОИЗВОДСТВА

к соответствующему месяцу предыдущего года, %

ТАМБОВСТАТ

Апрель 2024 года
к апрелю 2023 года

86,6

Добыча полезных ископаемых

120,8

Обрабатывающие производства

113,1

Обеспечение электрической энергией, газом и паром; кондиционирование воздуха

112,3

Водоснабжение; водоотведение, организация сбора и утилизации отходов, деятельность по ликвидации загрязнений



ДОБЫЧА ПОЛЕЗНЫХ ИСКОПАЕМЫХ

индекс производства к соответствующему месяцу предыдущего года, %

Апрель 2024 года
к апрелю 2023 года **86,6**



ОБРАБАТЫВАЮЩИЕ ПРОИЗВОДСТВА

индекс производства к соответствующему месяцу предыдущего года, %

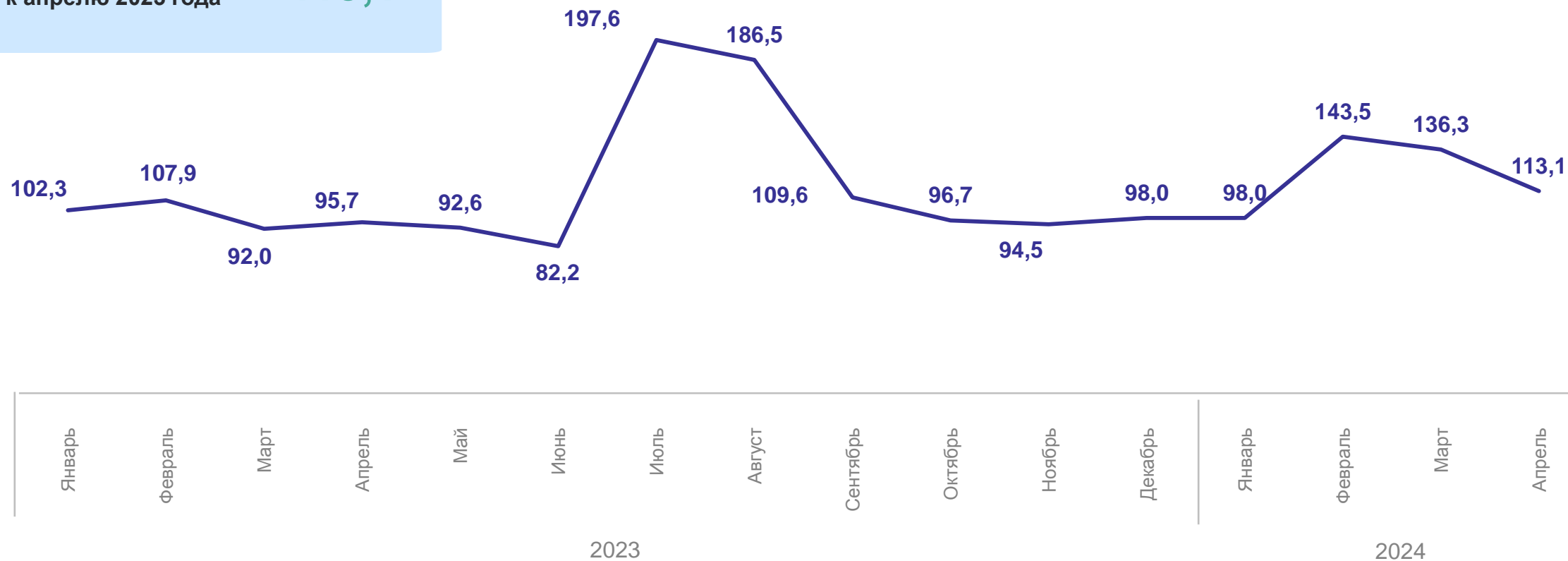


ОБЕСПЕЧЕНИЕ ЭЛЕКТРИЧЕСКОЙ ЭНЕРГИЕЙ, ГАЗОМ И ПАРОМ; КОНДИЦИОНИРОВАНИЕ ВОЗДУХА

индекс производства к соответствующему месяцу предыдущего года, %

Апрель 2024 года
к апрелю 2023 года

113,1



ВОДОСНАБЖЕНИЕ; ВОДООТВЕДЕНИЕ, ОРГАНИЗАЦИЯ СБОРА И УТИЛИЗАЦИИ ОТХОДОВ, ДЕЯТЕЛЬНОСТЬ ПО ЛИКВИДАЦИИ ЗАГРЯЗНЕНИЙ

индекс производства к соответствующему месяцу предыдущего года, %

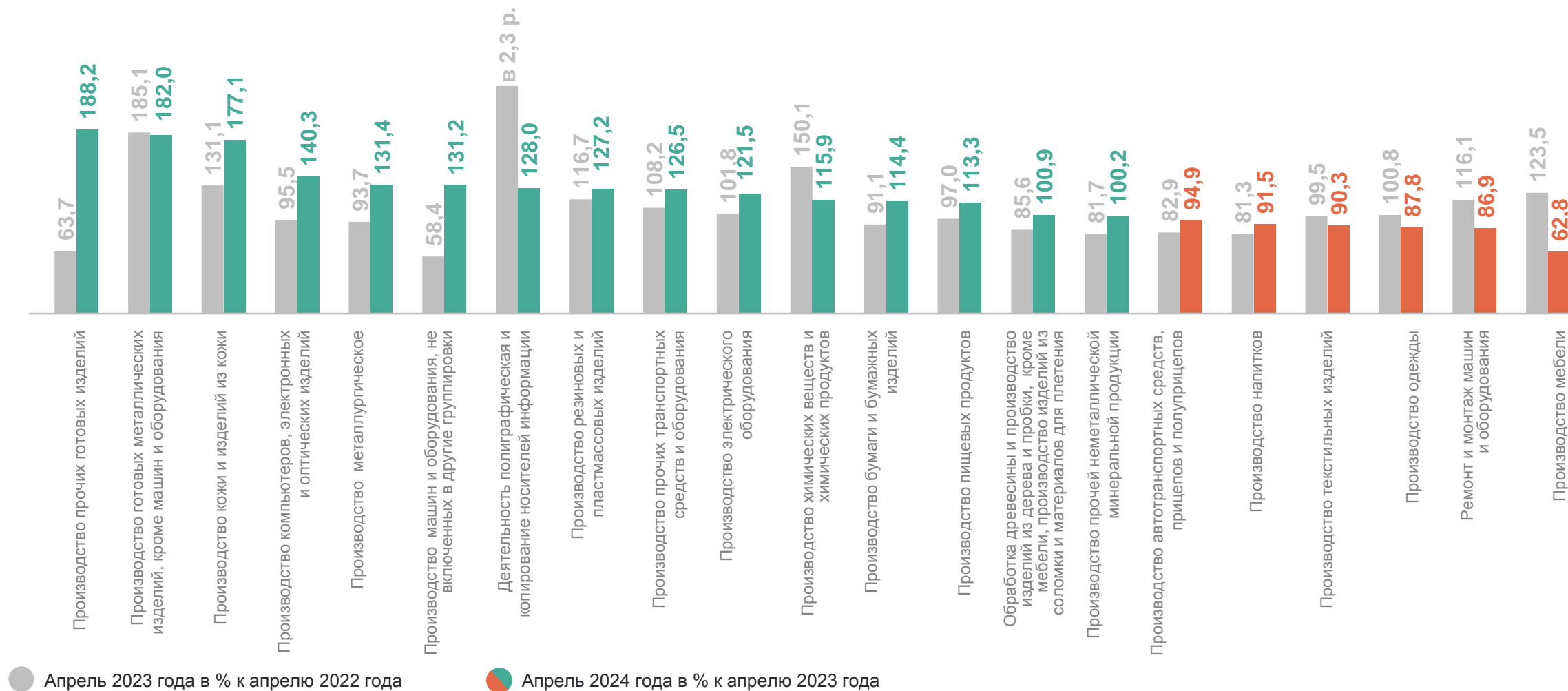
Апрель 2024 года
к апрелю 2023 года

112,3



ИНДЕКСЫ ПРОИЗВОДСТВА ПО ОСНОВНЫМ ВИДАМ ОБРАБАТЫВАЮЩИХ ПРОИЗВОДСТВ

ТАМБОВСТАТ

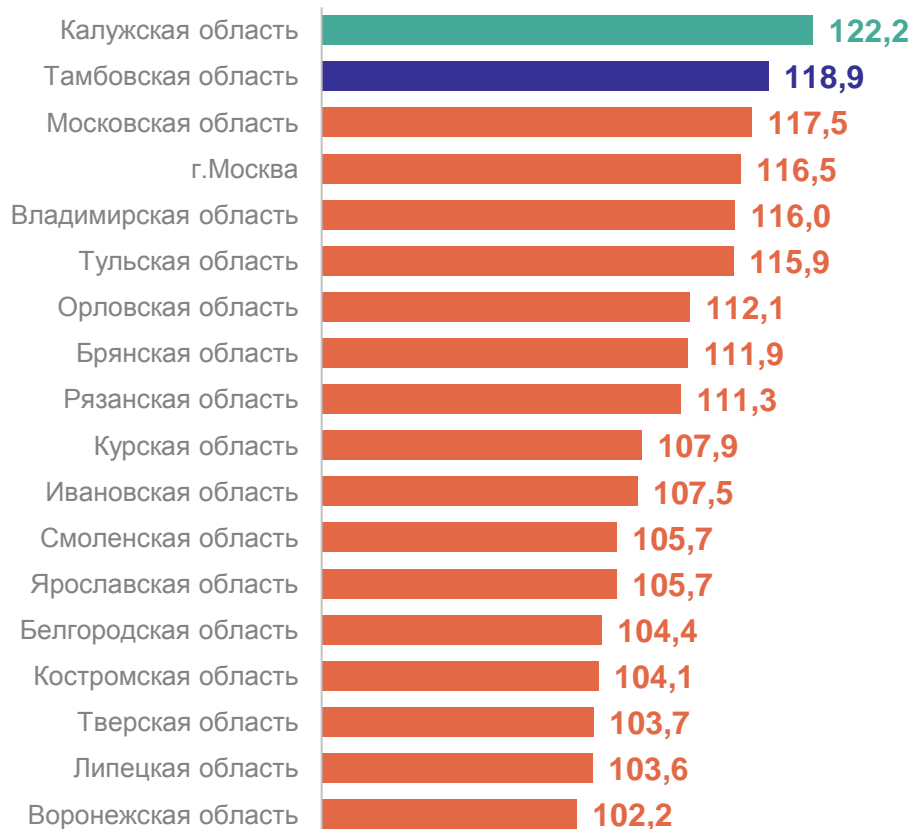


ИНДЕКС ПРОМЫШЛЕННОГО ПРОИЗВОДСТВА ПО ЦФО

ТАМБОВСТАТ

январь – апрель 2024 года в % к январю – апрелю 2023 года

Регионы Центрального федерального округа с наибольшими и наименьшими значениями



2

**Объем отгруженных товаров
собственного производства,
выполненных работ и услуг**

ОБЪЕМ ОТГРУЖЕННЫХ ТОВАРОВ СОБСТВЕННОГО ПРОИЗВОДСТВА

Апрель 2024 года, млн рублей

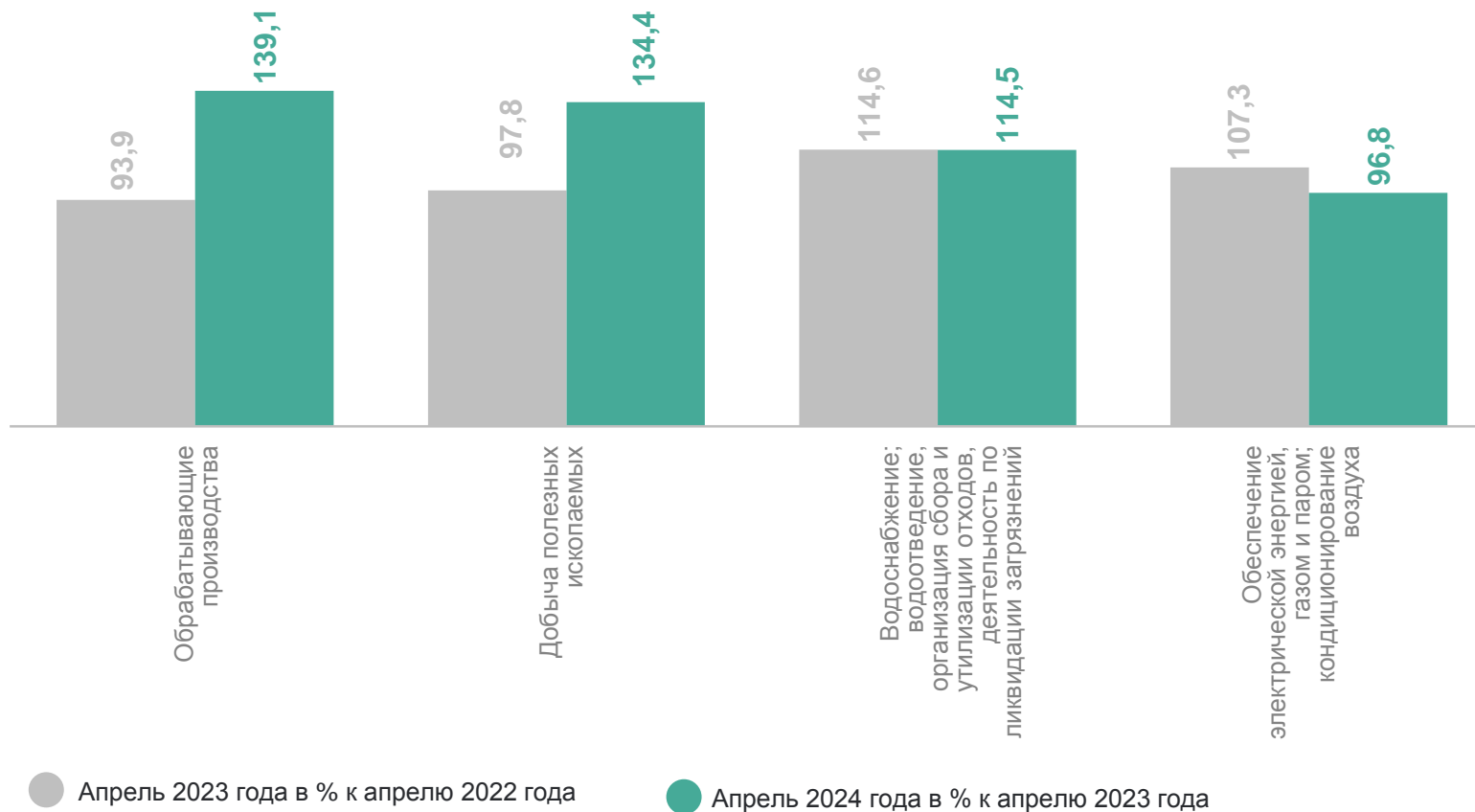
17,1 Добыча полезных ископаемых

31 096,4 Обрабатывающие производства

1 396,8 Обеспечение электрической энергией, газом и паром; кондиционирование воздуха

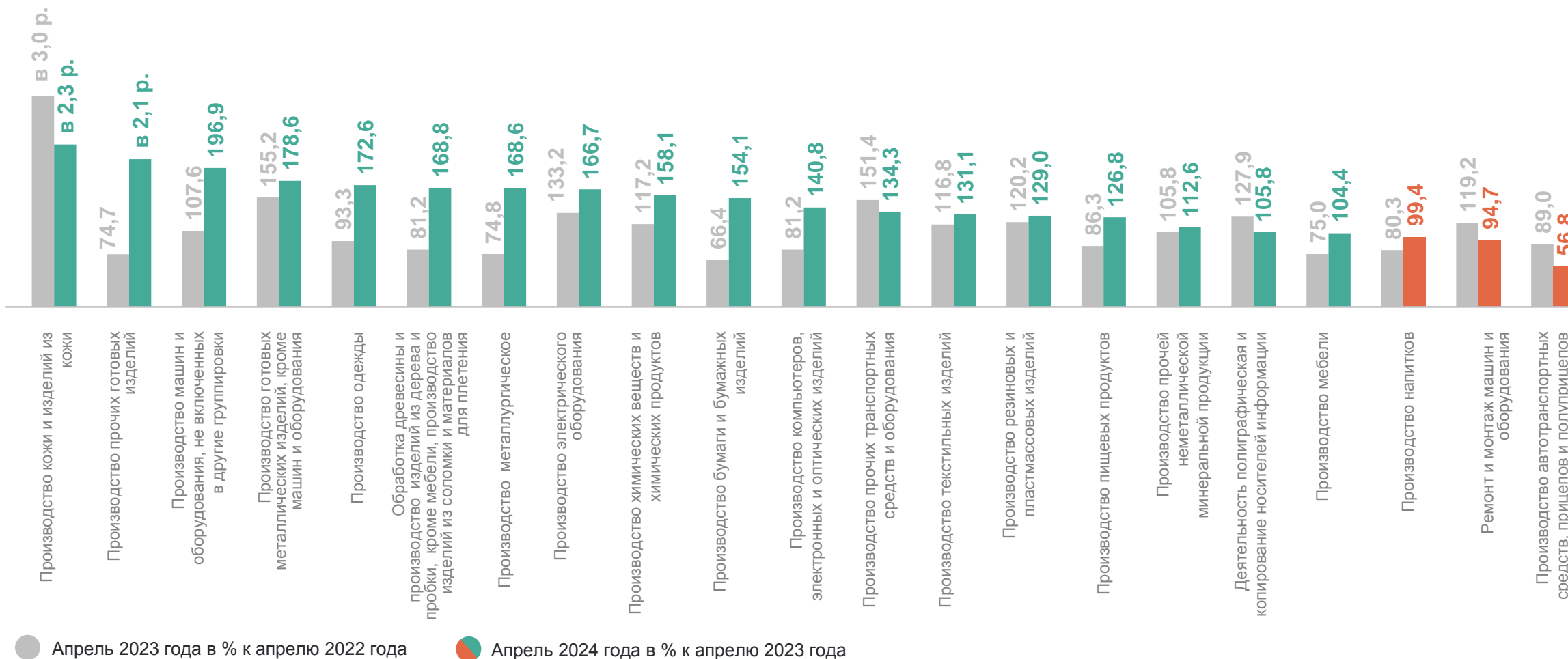
554,2 Водоснабжение; водоотведение, организация сбора и утилизации отходов, деятельность по ликвидации загрязнений

Темпы роста (снижения) (в действующих ценах)

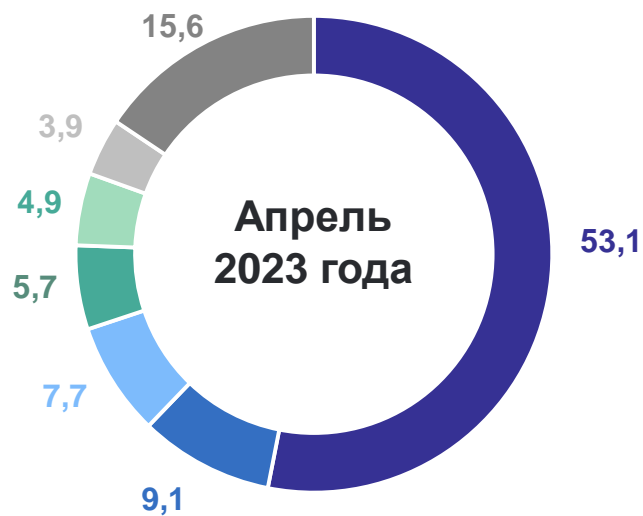


ТЕМПЫ РОСТА (СНИЖЕНИЯ) ОБЪЕМОВ ОТГРУЖЕННЫХ ТОВАРОВ ПО ОБРАБАТЫВАЮЩИМ ПРОИЗВОДСТВАМ

ТАМБОВСТАТ



СТРУКТУРА ОТГРУЖЕННЫХ ТОВАРОВ СОБСТВЕННОГО ПРОИЗВОДСТВА В ОБРАБАТЫВАЮЩИХ ПРОИЗВОДСТВАХ



- Производство пищевых продуктов
- Производство химических веществ и химических продуктов
- Производство компьютеров, электронных и оптических изделий
- Производство металлургическое
- Производство прочих транспортных средств и оборудования
- Производство прочей неметаллической минеральной продукции
- Другие виды экономической деятельности

3

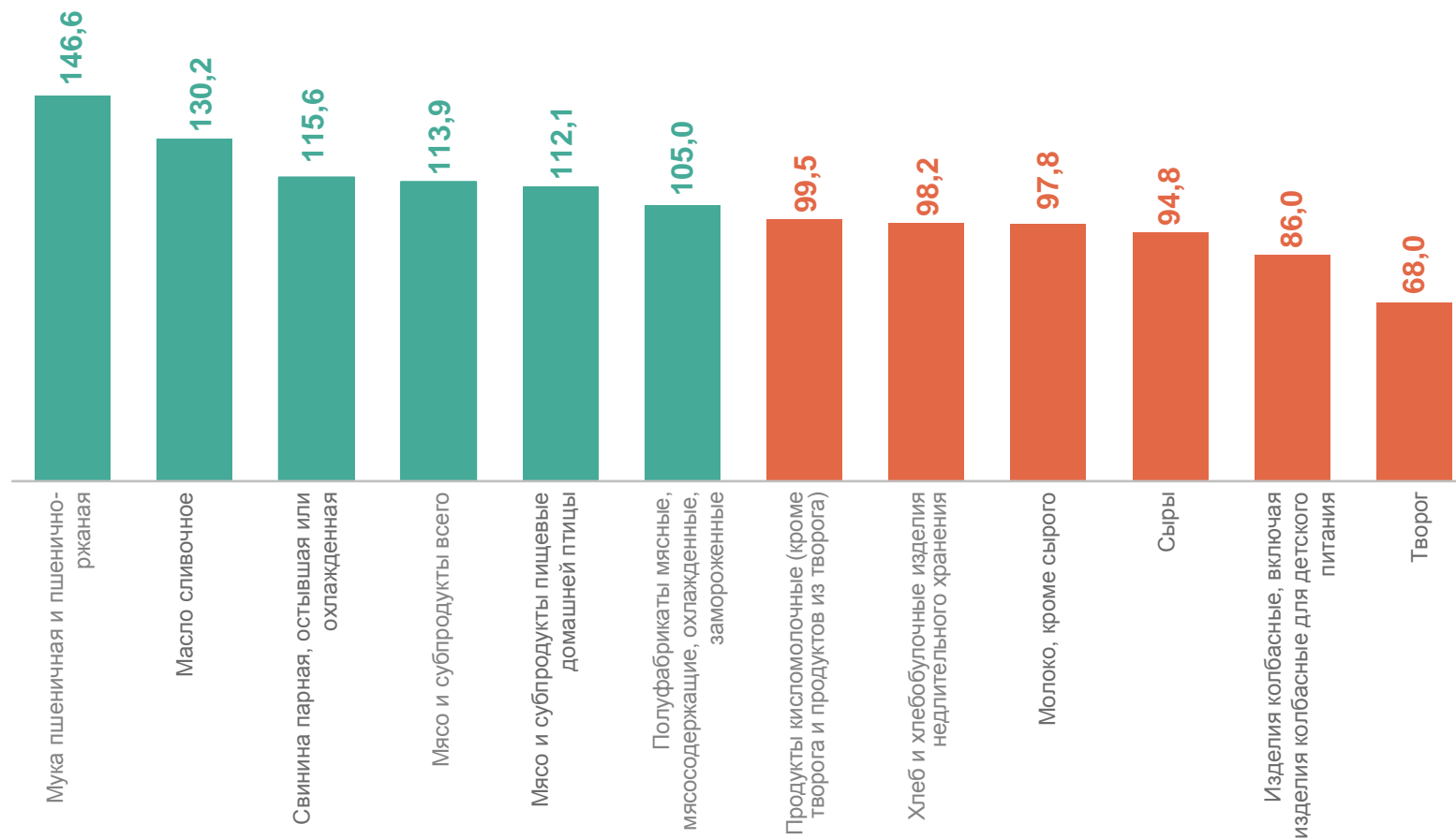
**Производство отдельных видов
продукции**

ПРОИЗВОДСТВО НЕКОТОРЫХ ВИДОВ ПИЩЕВЫХ ПРОДУКТОВ

Апрель 2024 года, тонн

Мука пшеничная и пшенично-ржаная	54 715
Мясо и субпродукты (всего)	41 967
Мясо и субпродукты пищевые домашней птицы	26 274
Хлеб и хлебобулочные изделия недлительного хранения	2 676
Сыры	778
Молоко, кроме сырого	770

Апрель 2024 года в % к апрелю 2023 года



ПРОИЗВОДСТВО ВАЖНЕЙШИХ ВИДОВ СТРОИТЕЛЬНЫХ МАТЕРИАЛОВ

ТАМБОВСТАТ

Апрель 2024 года

Блоки дверные пластмассовые и пороги для них, м ²	1219,0
Блоки оконные пластмассовые, тыс. м ²	41,6
Бетон, готовый для заливки (товарный бетон), тыс. м ³	8,7
Блоки и прочие изделия сборные строительные для зданий и сооружений, тыс. м ³	8,3
Лесоматериалы, продольно распиленные или расколотые, разделенные, тыс. м ³	6,2
Растворы строительные, тыс. м ³	2,8

Апрель 2024 года в % к апрелю 2023 года

